



Jahresergebnis 2023

Die LUKB weist ein Rekordergebnis 2023 aus und erhöht in der Strategieperiode 2021 bis 2025 das kumulierte Gewinnziel zum zweiten Mal auf neu 1 260 bis 1 330 Millionen Franken.

Sehr geehrte Aktionärinnen und Aktionäre

Das Jahr 2023 war geprägt durch geopolitische Spannungen, Inflationsdruck und Leitzinserhöhungen. Bereits in der Zeit mit Negativzinsen und auch jetzt nach der Zinswende ist es uns gelungen, unsere Bank taktisch geschickt auf immer neue Rahmenbedingungen einzustellen und gleichzeitig unsere strategischen Ziele im Auge zu behalten. Von der Zinswende profitierten auch unsere Kundinnen und Kunden. Wir haben die Zinssätze auf Spar- und Anlagekonten sehr schnell angehoben und bieten im schweizweiten Vergleich sehr attraktive Konditionen an. Wir sind stolz, in diesem für unsere Branche sehr anspruchsvollen Jahr 2023 ein neues Rekordergebnis ausweisen zu können. Mit dem erwirtschafteten Konzerngewinn 2023 von 265.4 Millionen Franken haben wir das Ergebnis vom Vorjahr um 17.1% übertroffen und gehören mit einem Kosten-Ertragsverhältnis von 45.6% zu den effizientesten Universalbanken der Schweiz. Der Verwaltungsrat wird der Generalversammlung vom 15. April 2024 eine Dividende von 2.50 Franken pro Aktie beantragen. Das entspricht unverändert der Dividende von 12.50 Franken pro Aktie vor dem Aktiensplit (1:5) im Mai 2023 und unterstreicht unsere stetige Ausschüttungspolitik.

Strategie «LUKB25»: Wachstum durch Verbreiterung der Ertragsbasis

Um unsere Erträge breiter abzustützen, prüfen wir neue Ertragsmöglichkeiten.

Als attraktive Wachstums-Chance betrachten wir den Ausbau unserer Handelsaktivitäten als Lead-Manager bei der Emission von Anleihen. Im vergangenen Jahr waren wir bei der Emission von insgesamt 20 Anleihen involviert.

Auch mit den in unserer Region häufig inhabergeführten KMU wollen wir wachsen. Aktuell bauen wir einen neuen Marktbereich «Entrepreneurs & Executives (E&E)» mit dem Ziel auf, Unternehmerinnen und Unternehmer zu begleiten, die durch ihre Beteiligung an der eigenen Firma besondere Ansprüche an die Dienstleistungen der LUKB haben. Der neue Marktbereich ist ein Ausbau des bisherigen Unternehmerdesks.

Neben klassischen Finanzierungen bietet unsere Immobilienbank eine ganzheitliche, nachhaltige und lebenszyklusorientierte Immobilienberatung an. Basis dafür sind das eigens entwickelte LUKB-ImmoTool und systematisch aufbereitete Immobiliendaten. Solche Daten ermöglichen Immobilieneigentümern künftig unter anderem, das CO₂-Emissionsvolumen im Hypothekarportfolio zu erheben.

Strategie «LUKB25»: Effizienzgewinn durch digitale Arbeitsmethoden

Digitale Arbeitsmethoden sind heutzutage unverzichtbar im Bankgeschäft. Sie bieten einen zeit- und ortsunabhängigen Service für die Kundschaft und entlasten unsere Mitarbeitenden.

So ist unser Kundeneröffnungsprozess für Neukundinnen und -kunden (natürliche Personen) seit Anfang 2023 durchgängig auf unserer Website möglich. Alle notwendigen Schritte erfolgen dabei digital. Diese effiziente Online-Eröffnung funktioniert via Smartphone oder via PC.

Seit Anfang 2023 unterstützt uns ein digital geführter Prozess bankweit in der Beratung unserer Privatkundschaft. Wir haben das Programm gemeinsam mit Kundinnen und Kunden entwickelt und wollen damit unsere Beratungsqualität und -philosophie gewährleisten. Sowohl unsere Kundschaft als auch die Kundenberaterinnen und -berater sind mit dem digital geführten Beratungsprozess sehr zufrieden.

Unsere Online-Kanäle für E-Banking etablieren sich immer mehr: Ende 2023 nutzten rund 160 000 Kundinnen und Kunden das E-Banking regelmässig. Rund 70% der Logins erfolgten dabei über die LUKB-E-Banking-App. Das LUKB-Mobile-Banking wurde in der IFZ-Studie «Die digitalsten Retailbanken in der Schweiz 2023» wie bereits im Jahr 2022 mit dem ersten Rang ausgezeichnet.

Mit «fluks 3a» ermöglichen wir unseren Kundinnen und Kunden einen voll digitalen Einstieg ins Fondssparen in der 3. Säule. Mit mittlerweile 2 300 Kundinnen und Kunden und einem Volumen von über 20 Millionen Franken hat sich diese Vorsorgelösung

etabliert. Ergänzend zur bisherigen App-Lösung bieten wir seit dem Herbst 2023 die Bewirtschaftung von «fluks 3a» auch im E-Banking an.

Noch im 1. Semester 2024 wollen wir eine Dienstleistung für Kryptowährungen einführen, die den Handel auf allen üblichen Kanälen und das sichere Verwahren ermöglicht. Zusammen mit externen Partnern haben wir dazu eine eigene Infrastruktur aufgebaut, die nahtlos in das Kernbankensystem eingebunden sowie im E-Banking und Mobile-Banking integriert ist. Das Angebot richtet sich aktuell in erster Priorität an natürliche Personen mit Domizil in der Schweiz.

LUKB-Bauprojekte

Im Gegensatz zu einigen von unseren Mitbewerbern betrachten wir den direkten Kontakt mit unseren Kundinnen und Kunden in einer freundlichen Beratungsatmosphäre als massgeblichen Erfolgsfaktor. Entsprechend haben wir in den letzten fünf Jahren all unsere 22 Geschäftsstellen im Kanton Luzern kontinuierlich zu modernsten Beratungsbanken umgebaut. Höhepunkt und Abschluss aller Umbauten bildet dabei die im November 2023 neu eröffnete Kundenhalle am Hauptsitz in Luzern, die in jeder Hinsicht neue Standards setzt.

LUKB als Arbeitgeberin

Mit rund 80 Ausbildungsplätzen für Lernende, Praktikanten und Quereinsteigende gehören wir zu den grössten Ausbilderinnen in der Zentralschweiz. Pro Pensum und Jahr investieren wir durchschnittlich 1 600 Franken in die Aus- und Weiterbildung unserer Mitarbeitenden und pflegen mit vielfältigen Massnahmen unsere Unternehmenskultur. Dies führt regelmässig zu sehr guten Resultaten in unseren Mitarbeiterbefragungen. Die Beteiligungsquote der internen Befragung 2023 betrug hohe 81 Prozent. Die Ergebnisse zu allen befragten Dimensionen waren im Vergleich zu den bereits sehr guten Vorjahreswerten besser. Die allgemeine Zufriedenheit mit der LUKB als Arbeitgeberin stieg gar auf einen Rekordwert.

Das Kompetenzzentrum für Diversity & Inklusion der Universität St. Gallen hat uns 2023 nach einer ausführlichen Analyse der aktuellen Lohnstruktur erstmals das Zertifikat «We Pay Fair» verliehen. Diese Zertifizierung bestätigt unsere langjährig gelebte Lohngleichheit und zeichnet uns als attraktive Arbeitgeberin aus. Die Entwicklung von Lohnstruktur und Lohngleichheit wird bei uns seit 2014 regelmässig analysiert.

Unternehmerische Verantwortung

Nachhaltiges Wirtschaften ist ein wichtiger Bestandteil unserer Strategie «LUKB25». Im Jahr 2023 haben wir eine zentrale Fachstelle für die bankweit systematische Bearbeitung von Nachhaltigkeitsthemen aufgebaut und erstellen im Rahmen des Geschäftsberichts 2023 erstmals einen Überblick über nichtfinanzielle Belange gemäss Obligationenrecht. Diesen «Bericht über nichtfinanzielle Belange» werden wir der Generalversammlung 2024 erstmals zur Genehmigung vorlegen.

Datenschutz

Wir schützen die Daten und die Privatsphäre unserer Anspruchsgruppen gemäss den geltenden Gesetzen und regulatorischen Vorschriften. Im vergangenen Jahr haben wir unsere Datenschutzerklärung für alle Anspruchsgruppen angepasst – auch jene für unsere Aktionärinnen und Aktionäre. Die aktualisierte Datenschutzerklärung ist auf der LUKB-Website veröffentlicht.

Ausblick

Mit der Kapitalerhöhung im ersten Halbjahr 2023 haben wir durch die Emission von neuen Namenaktien einen Bruttoerlös von total 488.8 Millionen Franken erzielt und anschliessend unsere finanziellen Strategieziele deutlich erhöht. Seit dem Börsengang im Jahr 2001 beteiligen wir unsere Aktionärinnen und Aktionäre mit regelmässigen Ausschüttungen am Unternehmenserfolg. Gleichzeitig legen wir hohen Wert auf eine solide Kapitalausstattung, die mit einer CET1-Quote von aktuell 13.4% die regulatorischen Vorgaben (8.8% inkl. antizyklischer Puffer) klar übertrifft.

Dank unseres breit abgestützten Geschäftsmodells ist es uns in den letzten Jahren nachweislich gelungen, unsere angekündigten Ziele zu übertreffen.

Für das noch junge Geschäftsjahr 2024 bleiben wir ambitioniert und streben ein Resultat in der Grössenordnung des Geschäftsjahres 2023 an. Mit dem in den letzten drei Jahren kumulierten Unternehmensgewinn nach Steuern von aktuell 763.4 Millionen Franken haben wir einen Vorsprung auf das bisher gesetzte Ziel erarbeitet. Deshalb erhöhen wir das Gewinnziel für den kumulierten Unternehmensgewinn 2021 bis 2025 ein zweites Mal in der laufenden Strategieperiode auf die Bandbreite von neu 1 260 bis 1 330 Millionen Franken.

Generalversammlung 2024

Stefan Portmann, Verwaltungsrat unserer Bank seit 2017 und aktuell Mitglied des Personal- und Vergütungsausschusses, wird sich an der GV 2024 nicht mehr zur Wiederwahl stellen. Wir werden mit der Einladung zur GV 2024 eine Ersatzwahl in den Personal- und Vergütungsausschuss beantragen und danken dem scheidenden VR-Mitglied herzlich für seine Verdienste.

Dank

In einem bewegten Jahr durften wir langjährig bestehende Kunden- und Aktionärsbeziehungen ausbauen sowie neue Kundinnen und Kunden als auch neue Aktionärinnen und Aktionäre für unsere Bank gewinnen. Im Namen des Verwaltungsrates und der Geschäftsleitung danken wir für dieses Vertrauen und die Verbundenheit mit der LUKB. Ebenso danken wir unseren Mitarbeiterinnen und Mitarbeitern, auf deren Expertise und Engagement unser Erfolg aufbaut.

Freundliche Grüsse
Luzerner Kantonalbank



Markus Hongler
Präsident des
Verwaltungsrates



Daniel Salzmann
CEO

Luzern, 1. Februar 2024



Bildinformation

Sport bewegt Luzern!

2024 illustriert die LUKB ihre Aktionärspublikationen mit Sujets von erfolgreichen Profisportlerinnen und -sportlern sowie von beliebten Breitensportanlässen in Luzern, die weit über die Kantonsgrenzen hinaus begeistern.

Im Bild: Der Luzerner Stadtlauf ist das grösste Lauffest der Zentralschweiz und wird seit vielen Jahren von der LUKB gesponsert. (www.luzernerstadtlauf.ch)

Wichtige Termine

Ergebnis 1. Quartal 2024

12. April 2024

Generalversammlung 2024

15. April 2024

Halbjahresergebnis 2024

23. August 2024

Ergebnis 1.-3. Quartal 2024

25. Oktober 2024

Jahresergebnis 2024

4. Februar 2025

Basisdaten der LUKB-Aktie

Nominal je Namenaktie	3.70 Franken
Börsenkotierung	SIX SX
Tickersymbole	LUKN (SIX Financial Information und Bloomberg) LUKN.S (Reuters)
Valorenummer	125 293 061
ISIN-Nummer	CH1252930610

Jahresergebnis 2023

Erfolgsrechnung Konzern LUKB

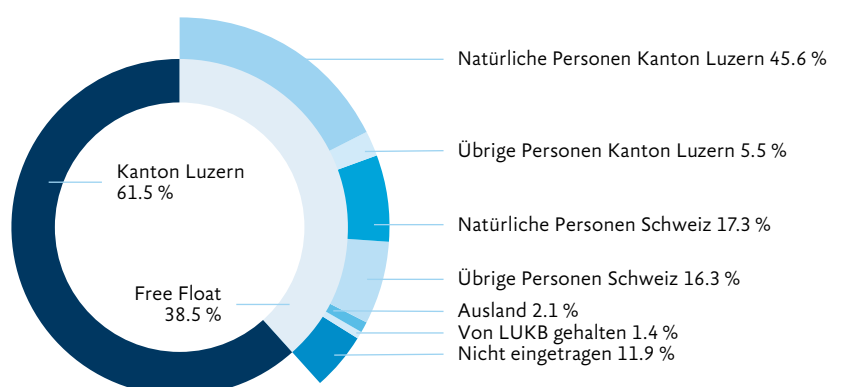
Werte in 1000 Franken	2023	2022	Veränderung	
			absolut	in %
Zins- und Diskontertrag	941 595	487 284	454 311	93.2
Zins- und Dividendertrag aus Finanzanlagen	41 695	26 106	15 589	59.7
Zinsaufwand	-555 926	-108 922	-447 005	410.4
Bruttoerfolg aus dem Zinsengeschäft	427 364	404 468	22 896	5.7
Veränderungen von ausfallrisikobedingten Wertberichtigungen sowie Verluste aus dem Zinsengeschäft	-5 130	-14 218	9 089	-63.9
Nettoerfolg aus dem Zinsengeschäft	422 235	390 250	31 985	8.2
Kommissionsertrag Wertschriften und Anlagegeschäft	98 655	99 537	-881	-0.9
Kommissionsertrag Kreditgeschäft	3 279	3 507	-227	-6.5
Kommissionsertrag übriges Dienstleistungsgeschäft	27 069	26 357	712	2.7
Kommissionsaufwand	-10 926	-10 256	-670	6.5
Erfolg aus dem Kommissions- und Dienstleistungsgeschäft	118 078	119 145	-1 067	-0.9
Erfolg aus dem Handelsgeschäft und der Fair-Value-Option	59 603	61 518	-1 914	-3.1
Erfolg aus Veräusserungen von Finanzanlagen	10 063	9 725	338	3.5
Beteiligungsertrag	5 615	4 460	1 155	25.9
davon aus nach Equity-Methode erfassten Beteiligungen	2 188	2 263	-75	-3.3
davon aus übrigen nicht konsolidierten Beteiligungen	3 427	2 196	1 230	56.0
Liegenschaftenerfolg	6 863	6 523	340	5.2
Anderer ordentlicher Ertrag	1 512	1 166	346	29.7
Anderer ordentlicher Aufwand	-9 111	-7 063	-2 048	29.0
Übriger ordentlicher Erfolg	14 941	14 810	131	0.9
Geschäftsertrag	614 856	585 722	29 134	5.0
Personalaufwand	-192 342	-183 010	-9 333	5.1
Sachaufwand	-80 187	-75 456	-4 731	6.3
Abgeltung Staatsgarantie	-10 167	-9 502	-665	7.0
Geschäftsaufwand	-282 697	-267 968	-14 729	5.5
Wertberichtigungen auf Beteiligungen sowie Abschreibungen auf Sachanlagen und immateriellen Werten	-35 443	-33 554	-1 889	5.6
Veränderungen von Rückstellungen und übrigen Wertberichtigungen sowie Verluste	6 759	418	6 341	1 518.6
Geschäftserfolg	303 475	284 618	18 857	6.6
Ausserordentlicher Ertrag	0	4 281	-4 281	-100.0
Ausserordentlicher Aufwand	0	-0	0	-100.0
Bildung von Reserven für allgemeine Bankrisiken nicht zweckbestimmt	0	-25 000	25 000	-100.0
Auflösung von Reserven für allgemeine Bankrisiken nicht zweckbestimmt	0	0	0	n.a.
Steuern	-38 079	-37 294	-785	2.1
Konzerngewinn	265 396	226 604	38 792	17.1

Bilanz Konzern LUKB

Werte in 1000 Franken	31.12.2023	31.12.2022	Veränderung	
			absolut	in %
Aktiven				
Flüssige Mittel	8 438 477	9 627 009	-1 188 532	-12.3
Forderungen gegenüber Banken	343 259	1 250 969	-907 709	-72.6
Forderungen aus Wertpapierfinanzierungsgeschäften	40 000	0	40 000	n.a.
Kundenausleihungen	41 738 336	39 348 226	2 390 110	6.1
Forderungen gegenüber Kunden	5 136 809	4 732 947	403 863	8.5
Hypothekarforderungen	36 601 527	34 615 280	1 986 247	5.7
Handelsgeschäft	897 408	596 486	300 921	50.4
Positive Wiederbeschaffungswerte derivativer Finanzinstrumente	496 716	717 186	-220 470	-30.7
Finanzanlagen	5 051 505	5 035 231	16 274	0.3
Aktive Rechnungsabgrenzungen	109 468	74 638	34 831	46.7
Nicht konsolidierte Beteiligungen	31 092	30 575	517	1.7
Sachanlagen	222 576	214 865	7 711	3.6
Immaterielle Werte	15 541	24 018	-8 477	-35.3
Sonstige Aktiven	12 701	60 817	-48 116	-79.1
Total Aktiven	57 397 079	56 980 019	417 060	0.7
Total nachrangige Forderungen	2 882	1 533	1 349	88.0
davon mit Wandlungspflicht und/oder Forderungsverzicht	262	1 388	-1 126	-81.1
Passiven				
Verpflichtungen gegenüber Banken	2 863 217	6 876 393	-4 013 177	-58.4
Verpflichtungen aus Wertpapierfinanzierungsgeschäften	3 934 518	3 116 969	817 549	26.2
Verpflichtungen aus Kundeneinlagen	28 848 110	27 045 358	1 802 752	6.7
Verpflichtungen aus Handelsgeschäften	87 978	80 032	7 947	9.9
Negative Wiederbeschaffungswerte derivativer Finanzinstrumente	568 603	597 539	-28 936	-4.8
Verpflichtungen aus übrigen Finanzinstrumenten mit Fair-Value-Bewertung	434 829	294 433	140 395	47.7
Kassenobligationen	242 133	41 535	200 598	483.0
Anleihen und Pfandbriefdarlehen	16 141 005	15 260 360	880 645	5.8
Passive Rechnungsabgrenzungen	307 907	247 466	60 441	24.4
Sonstige Passiven	77 429	138 246	-60 818	-44.0
Rückstellungen	35 287	52 934	-17 647	-33.3
Reserven für allgemeine Bankrisiken	669 354	669 354	0	0.0
davon zweckbestimmt	53 052	53 052	0	0.0
Gesellschaftskapital	183 458	157 250	26 208	16.7
Kapitalreserve	552 744	97 918	454 826	464.5
Gewinnreserve	2 204 437	2 083 949	120 488	5.8
Eigene Kapitalanteile	-19 325	-6 320	-13 004	205.8
Konzerngewinn	265 396	226 604	38 792	17.1
Total Passiven	57 397 079	56 980 019	417 060	0.7
Total nachrangige Verpflichtungen	1 219 454	1 222 414	-2 959	-0.2
davon mit Wandlungspflicht und/oder Forderungsverzicht	1 219 454	1 220 084	-630	-0.1
Ausserbilanzgeschäfte				
Eventualverpflichtungen	228 778	205 681	23 097	11.2
Unwiderrufliche Zusagen	1 815 212	1 969 388	-154 176	-7.8
Einzahlungs- und Nachschussverpflichtungen	76 056	76 056	0	0.0
Verpflichtungskredite	0	30 078	-30 078	-100.0
Kontraktvolumen derivativer Finanzinstrumente	29 329 919	34 774 149	-5 444 230	-15.7
Wertschriften- und Treuhandanlagen	30 288 349	27 520 665	2 767 684	10.1

Aktionärsstruktur per 31.12.2023

Total LUKB-Aktien	49 583 333
Im Aktienregister eingetragene Aktien	47 035 718
eingetragene Aktionäre	34 409
Eintragsquote	94.9 %



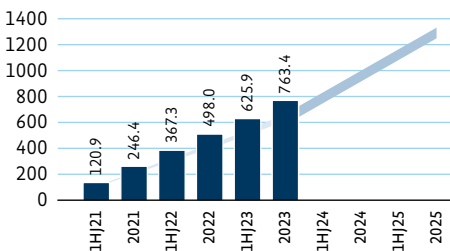
Die einzelnen Zahlen sind für die Publikation in diesem Aktionärsbrief gerundet. Die Addition/Subtraktion erfolgt jeweils mit ungerundeten Zahlen.

Kennzahlen Konzern

Werte in Millionen Franken	2019	2020	2021	2022	2023
Erfolgsrechnung					
Geschäftsertrag	504.3	531.1	581.3	585.7	614.9
Geschäftsaufwand	241.1	251.0	258.1	268.0	282.7
Geschäftserfolg	238.9	250.2	282.7	284.6	303.5
Unternehmensgewinn vor Steuern (Konzerngewinn + Bildung von Reserven für allg. Bankrisiken nicht zweckbestimmt + Steuern)	238.9	254.6	282.7	288.9	303.5
Unternehmensgewinn nach Steuern	204.9	218.9	246.4	251.6	265.4
Konzerngewinn	204.9	210.9	221.4	226.6	265.4
Bilanz (per Periodenende)					
Kundenausleihungen	32 684.0	34 945.8	37 229.0	39 348.2	41 738.3
Kundengelder	22 641.5	25 347.0	28 557.5	27 086.9	29 090.2
Eigenkapital vor Gewinnverwendung	2 865.5	2 980.7	3 081.9	3 228.8	3 856.1
Bilanzsumme	42 493.1	48 738.8	52 837.4	56 980.0	57 397.1
Verwaltete Vermögen (per Periodenende)					
Verwaltete Kundenvermögen	30 987.5	32 419.6	36 963.2	35 922.3	38 058.8
Nettoneugeld	603.2	1 314.0	2 730.2	1 420.2	1 506.5
Eigenmittel (per Periodenende)					
Kernkapital-Ratio (CET1-Quote)	13.9%	12.5%	12.3%	12.2%	13.4%
Gesamtkapital-Ratio	16.7%	15.8%	17.6%	17.2%	18.0%
Risikogewichtete Gesamtposition	19 795.7	22 622.2	23 947.0	25 553.4	27 833.6
Leverage Ratio	7.5%	7.7%	6.8%	6.7%	7.6%
Diverse Kennzahlen					
Total Vollzeitstellen (per Periodenende)	1 040.1	1 049.2	1 075.7	1 091.9	1 134.9
Cost-Income-Ratio (Geschäftsaufwand im Verhältnis zum [Bruttoerfolg aus dem Zinsgeschäft + Kommissionserfolg + Handelserfolg + übriger ordentlicher Erfolg])	47.0%	45.7%	42.9%	44.7%	45.6%
Eigenkapitalrendite (Unternehmensgewinn vor Steuern und Abschreibungen Goodwill im Verhältnis zum Ø Eigenkapital ohne zweckbestimmte Reserven für allg. Bankrisiken)	8.9%	9.2%	10.0%	9.8%	9.1%
Rating Standard & Poor's Stammhaus					
Kurzfristige Verbindlichkeiten	A-1+	A-1+	A-1+	A-1+	A-1+
Langfristige Verbindlichkeiten	AA	AA	AA	AA	AA
Ausblick	stabil	stabil	stabil	positiv	positiv
Aktienkennzahlen je LUKB-Aktie in Franken¹					
Schlusskurs (per Periodenende)	83.90	80.10	83.00	82.70	72.00
Buchwert (per Periodenende)	67.61	70.31	72.63	76.10	78.11
Unternehmensgewinn vor Steuern und Abschreibungen Goodwill	5.64	6.04	6.86	7.01	6.32
Konzerngewinn	4.83	4.97	5.22	5.34	5.38
Ausschüttung	2.50	2.50	2.50	2.50	2.50
Payout Ratio (Ausschüttung/Unternehmensgewinn)	51.7%	48.4%	43.0%	42.2%	46.4%
Gesamtertrag je LUKB-Aktie in Franken¹					
Total (Total Return)	-5.60	-1.30	5.40	2.20	-7.00
in % des Vorjahres-Schlusskurses	-6.1%	-1.5%	6.7%	2.7%	-8.5%

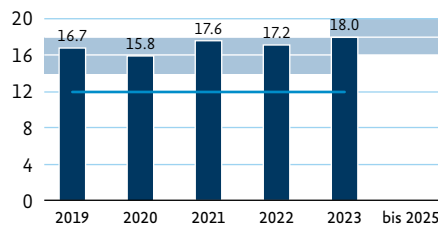
¹ Restatement der Aktienkennzahlen sowie des Gesamtertrags je LUKB-Aktie der Jahre 2019 bis 2022 um den im Mai 2023 erfolgten Aktiensplit (1:5)

Unternehmensgewinn nach Steuern kumuliert in Millionen Franken



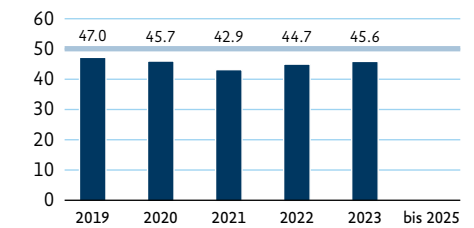
- Strategisches Ziel (neu 1 260-1 330 Mio. CHF)
- Unternehmensgewinn nach Steuern (kumuliert) inkl. Veränderung der Reserven für allgemeine Bankrisiken nicht zweckbestimmt

Gesamtkapital-Ratio in Prozent



- Strategische Bandbreite (16-20%)
- LUKB-Gesamtkapital-Ratio
- Regulatorische Minimalvorgabe

Cost-Income-Ratio in Prozent

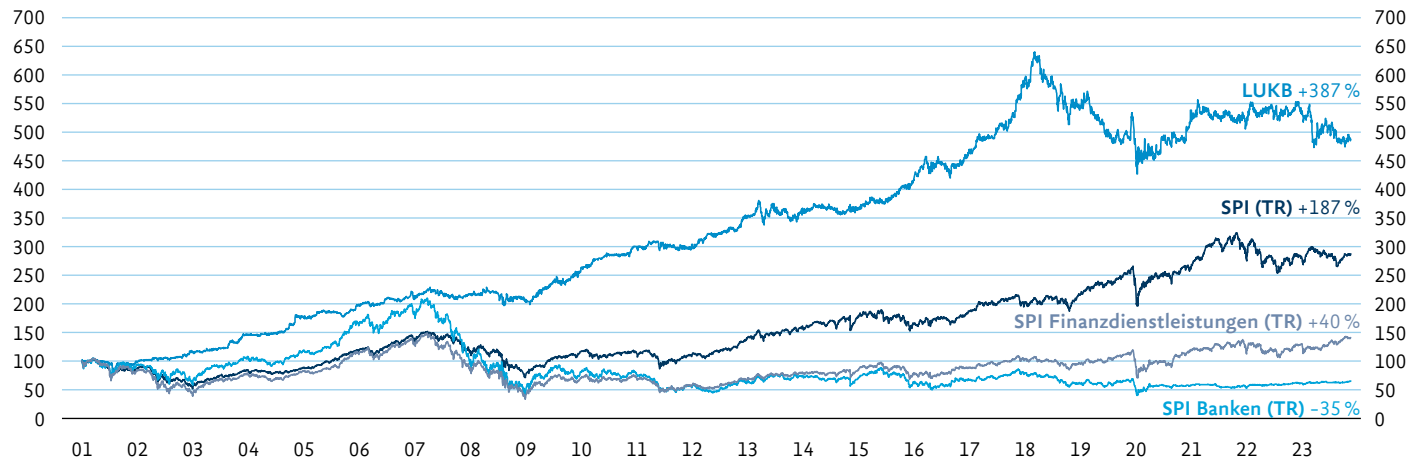


- Strategischer Maximalwert (50%)
- Cost-Income-Ratio

Total Return der LUKB-Aktie

Seit dem Börsengang (12.03.2001: erster Handelstag der LUKB-Aktie nach dem Rechtsformwechsel) beläuft sich der Total Return (Gewinnausschüttung plus Wertveränderung) der LUKB bis 22.01.2024 auf 387%.

in Prozent



Quelle: Bloomberg; 22.01.2024



Kontaktadresse für Investoren

Telefon 0844 822 811, kommunikation@lukb.ch
lukb.ch/aktionaersinformationen

Konzept und Redaktion: Luzerner Kantonalbank AG
Bilder: Melchior Bürgi, FELDERVOGEL AG, Luzern
Gestaltung und Satz:
ANDERHUB DRUCK-SERVICE AG, Rotkreuz