

# Vermögensverwaltung Comfort Obligationen Schweiz

## Anlagestrategie

Mit dieser Anlagestrategie fokussieren Sie sich primär auf die reale Erhaltung des eingesetzten Kapitals. Da ausschliesslich festverzinsliche Wertpapiere in Schweizer Franken gehalten werden, reduzieren sich die Wertschwankungen in Ihrem Portfolio auf ein Minimum. Durch die periodischen Zinszahlungen der Obligationen entsteht ein regelmässiges Einkommen.

## Anlageeignung

Die Strategie eignet sich für Anlegerinnen und Anleger, die an einem realen Erhalt des eingesetzten Kapitals interessiert sind und in festverzinsliche Anlagen investieren möchten. Insgesamt verfügen Sie über eine tiefe Risikotoleranz.

## Ihre Vorteile

- ✓ Professionelle und umfassende Vermögensverwaltung zu einem attraktiven Preis
- ✓ Sie sparen Zeit, da Sie sich nicht mit den Finanzmärkten auseinandersetzen müssen
- ✓ Quartalsweises ausführliches Reporting mit Wertentwicklung
- ✓ Höhere Zinsen auf den Standardkonten

## Minimaler Anlagebetrag

CHF 500'000

## Referenzwährung

CHF

## Empfohlener Anlagehorizont

mind. 3 Jahre

## Konditionen

Der Preis für das Vermögensverwaltungsmandat ist abhängig vom verwalteten Vermögen sowie dem gewählten Preismodell:

### All-in-Fee

- All-in-Fee bis CHF 2 Mio.: 1.05% p.a.
- All-in-Fee ab CHF 2 Mio.: 0.85% p.a.
- Minimum-Gebühr: CHF 4'000

### Performance-Fee

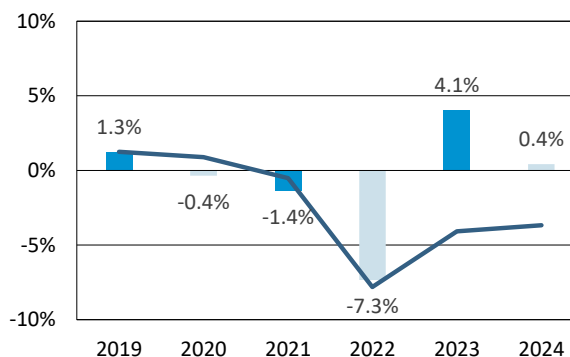
- Abschlag auf die All-in-Fee: 20 Basispunkte
- Zielrendite: 2%
- Performance-Fee bei Outperformance: 20%

Die detaillierten Konditionen entnehmen Sie bitte der Broschüre [«Preise und Konditionen im Anlagegeschäft»](#).

## Risiken

Investitionen in Anlagen sind mit einem finanziellen Risiko verbunden, weil diese den Schwankungen der Finanzmärkte ausgesetzt sind. Wir empfehlen Ihnen, die Vermögenssituation und Anlagestrategie regelmässig zu überprüfen. Beachten Sie zudem die Broschüre «Risiken im Handel mit Finanzinstrumenten» der Schweizerischen Bankiervereinigung.

## Historische Performance



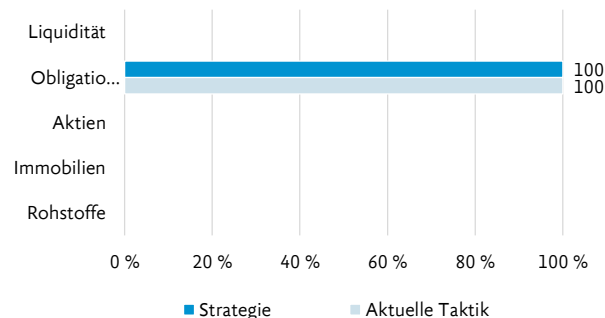
Die angegebenen Renditen sind keine Compositrenditen.

## Performance

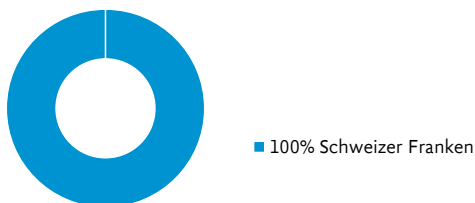
laufendes Jahr	2023	2021 bis 2023	2019 bis 2023	2014 bis 2023	seit Lancierung
	0.4%	-4.9%	-4.1%	-1.2%	90.8%

Die jährliche Performance seit Lancierung im Jahr 1995 beträgt 2.2%.

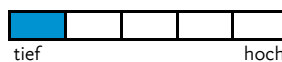
## Anlagekategorien



## Währungsregionen



## Risiko



Mehr erfahren Sie hier:

