

Sehr gutes Jahresergebnis 2019

Konzerngewinn von 204.9 Millionen Franken erwirtschaftet

Sehr geehrte Aktionärinnen und Aktionäre

Die Luzerner Kantonalbank blickt auf ein sehr gutes Geschäftsjahr 2019 zurück. Obwohl der Margendruck im anhaltenden Negativzinsumfeld beträchtlich war, ist es uns gelungen, in den vergangenen Jahren ein Geschäft mit kurzfristigen, sehr gut besicherten Krediten an ausgewählte Kunden aufzubauen. So können wir auch unter diesen anspruchsvollen Marktbedingungen wichtige Zusatzerträge im Zinsengeschäft erwirtschaften. Mit insgesamt 504.3 Millionen Franken verzeichnen wir einen Geschäftsertrag über einer halben Milliarde Franken. Obwohl auch der ordentliche Geschäftsaufwand 2019 höher ausfällt, weisen wir für

das Geschäftsjahr 2019 einen erfreulichen Konzerngewinn von 204.9 Millionen Franken aus. Damit haben wir das bereits sehr gute Vorjahresergebnis um 4.5 Millionen Franken übertroffen.

Antrag auf Nennwertrückzahlung

Auf der Basis dieses Resultats beantragt der Verwaltungsrat der Generalversammlung vom 8. April 2020 eine Ausschüttung von 12.50 Franken pro Namenaktie in Form einer Nennwertrückzahlung. Die Ausschüttung wird den Aktionärinnen und Aktionären nach Abschluss der damit verbundenen Statutenänderung voraussichtlich im Sommer 2020 gutgeschrieben.

Über 80 Millionen Franken für den Kanton Luzern

Ausgehend von dieser geplanten Gewinnverwendung profitiert unser Hauptaktionär, der Kanton Luzern, von einer Ausschüttung in der Höhe von 65.3 Millionen Franken. Zusammen mit der nach einer fixen Formel berechneten Abgeltung für die Staatsgarantie von 7.8 Millionen Franken und den kantonalen Steuern (rund 7.2 Millionen Franken) liefert die LUKB dem Kanton Luzern damit über 80 Millionen Franken ab. In diesen Betrag nicht eingerechnet sind die Steuern, die wir als Aktiengesellschaft auch auf Bundes- und Gemeindeebene bezahlen.

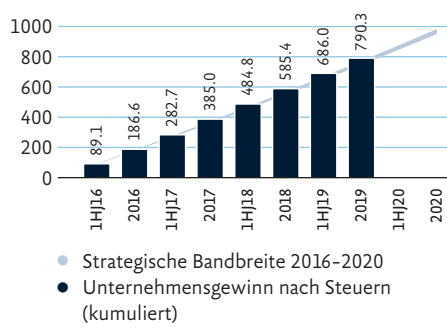
Kennzahlen Konzern

Werte in Millionen Franken	2015	2016	2017	2018	2019
Erfolgsrechnung					
Geschäftsertrag	429.0	446.9	475.1	482.3	504.3
Geschäftsaufwand	206.6	216.0	234.6*	229.7	241.1
Geschäftserfolg	204.2	210.0	214.7*	225.4	238.9
Unternehmensgewinn vor Steuern (Konzerngewinn + Zuweisungen an Reserven für allg. Bankrisiken nicht zweckbestimmt + Steuern)	207.7	217.1	230.5	232.8	238.9
Konzerngewinn	180.1	186.6	198.4	200.4	204.9
Bilanz (per Periodenende)					
Kundenausleihungen	25 489.3	26 820.2	28 157.8	30 687.6	32 684.0
Kundengelder	21 077.9	21 701.3	22 018.7	22 254.0	22 641.5
Eigenkapital (vor Gewinnverwendung, inkl. zweckbestimmte Reserven für allg. Bankrisiken)	2 488.2	2 579.3	2 670.3	2 769.9	2 865.5
Bilanzsumme	33 271.5	34 854.9	35 881.6	38 761.0	42 493.1
Verwaltete Vermögen (per Periodenende)					
Verwaltete Kundenvermögen	26 785.8	28 159.0	29 670.1	28 665.4	30 987.5
Nettoneugeld	668.0	837.8	776.8	612.4	603.2
Eigenmittel (per Periodenende)					
Kernkapital-Ratio (CET1-Quote)	14.6%	14.9%	14.6%	14.3%	13.9%
Gesamtkapital-Ratio	16.1%	17.1%	16.6%	16.0%	16.7%
Risikogewichtete Gesamtposition	16 449.0	16 623.9	17 580.4	18 645.8	19 795.7
Leverage Ratio	7.3%	7.6%	7.5%	7.3%	7.5%
Diverse Kennzahlen					
Total Vollzeitstellen (per Periodenende)	943.4	980.0	988.4	1 027.8	1 040.1
Cost-Income-Ratio (Geschäftsaufwand im Verhältnis zum [Bruttoerfolg aus dem Zinsgeschäft + Kommissionserfolg + Handelserfolg + übriger ordentlicher Erfolg])	47.8%	47.5%	48.2%*	47.3%	47.0%
Eigenkapitalrendite (Unternehmensgewinn vor Steuern und Abschreibungen Goodwill im Verhältnis zum Ø Eigenkapital ohne zweckbestimmte Reserven für allg. Bankrisiken)	9.1%	9.1%	9.1%	9.0%	8.9%
Rating Standard & Poor's Stammhaus					
Kurzfristige Verbindlichkeiten	A-1+	A-1+	A-1+	A-1+	A-1+
Langfristige Verbindlichkeiten	AA	AA	AA	AA	AA
Ausblick	stabil	stabil	stabil	stabil	stabil
Aktienkennzahlen je LUKB-Aktie in Franken					
Schlusskurs (per Periodenende)	377.50	401.00	465.25	460.00	419.50
Buchwert (per Periodenende)	294.10	304.42	315.03	326.29	338.04
Unternehmensgewinn vor Steuern und Abschreibungen Goodwill	24.55	25.62	27.20	27.42	28.19
Konzerngewinn	21.29	22.02	23.41	23.61	24.17
Ausschüttung	11.00	11.50	12.00	12.50	12.50
Payout Ratio	51.7%	52.2%	51.3%	52.9%	51.7%
Gesamtertrag je LUKB-Aktie in Franken					
Ausschüttung aus Gewinn Vorjahr	11.00	11.00	11.50	12.00	12.50
Wertveränderung	26.75	23.50	64.25	-5.25	-40.50
Total (Total Return)	37.75	34.50	75.75	6.75	-28.00
in % des Vorjahres-Schlusskurses	10.7%	9.1%	18.9%	1.45%	-6.09%

* Ohne die Einmalanlage in die Pensionskasse von 12 Millionen Franken liegen der Geschäftsaufwand bei 222.6 Millionen Franken, der Geschäftserfolg bei 226.7 Millionen Franken und die Cost-Income-Ratio bei 45.8%.

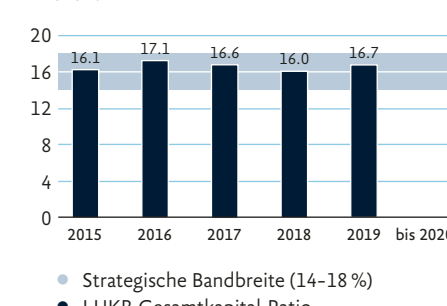
Unternehmensgewinn nach Steuern

kumuliert in Millionen Franken



Gesamtkapital-Ratio

in Prozent



Cost-Income-Ratio

in Prozent



Strategie «2020@LUKB»

Mit unserer Strategie «2020@LUKB» wollen wir in der aktuellen Strategieperiode von 2016 bis 2020 in unserem Kerngeschäft Wachstum erzielen und unsere Bank in die digitale Zukunft führen. Nach vier von fünf Jahren sind wir mit unseren strategischen Initiativen plangemäss unterwegs: Bei der Stossrichtung «Wachstum» initiierten wir im letzten Jahr verschiedene strategische Massnahmen mit dem Ziel, unsere Ertragsbasis zu verbreitern. So haben wir beispielsweise unser Angebot für Privatpersonen und Unternehmen bei der Finanzplanungs-, Vorsorge- oder Erbschaftsberatung ausgebaut und beraten zunehmend KMU im Prozess der Generationen- und Besitzerwechsels. Erfolge verzeichnen wir auch mit den selbst emittierten Strukturierten Produkten, die wir seit Herbst 2018 einem ausgewählten Publikum als Anlageoption anbieten. Seit der Lancierung haben wir Strukturierte Produkte im Wert von 658 Millionen Franken emittiert. Bei der Stossrichtung «Transformation» konzentrierten wir uns 2019 auf die Digitalisierung von internen Prozessen und auf die Entwicklung von digitalen Services für unsere Kundinnen und Kunden. Unter anderem haben wir die Sicherheit im E-Banking mit einem neuen Identifikationsverfahren erhöht, neue Funktionen eingeführt, Infrastruktur und Design beim E-Banking modernisiert und das mobile E-Banking mit der LUKB E-Banking-App bei mittlerweile über 71'000 Nutzerinnen und Nutzern etabliert. Auch ist seit Herbst 2019 das mobile Bezahlen mit Samsung Pay und Apple Pay möglich.

LUKB-Geschäftsstelle der Zukunft

Seit mehreren Jahren stellen wir in unseren Geschäftsstellen eine kontinuierliche Abnahme der Bargeldtransaktionen von mehr als 10% pro Jahr fest. Diese Entwicklung verlangt eine Neukonzeption unserer Kundenhallen in Richtung verstärkte Kundenbetreuung. Mit dem neu definierten Geschäftsstellenkonzept wollen wir den Einsatz der Mitarbeitenden in den Geschäftsstellen optimieren, die Kundenbetreuung verstärken und so eine höhere Wertschöpfung erzielen. Die Erkenntnisse aus dem Betriebsalltag der beiden Pilot-Standorte Schüpfheim und Sempach sind in die weiteren Umbauten in Hochdorf (eröffnet im Oktober 2019) und Kriens (Bezug auf 2021 geplant) eingeflossen. Wir gehen zum heutigen Zeitpunkt davon aus, dass wir bis Ende 2022 die meisten unserer Standorte nach dem neuen Konzept betreiben werden.

Ausblick auf den Abschluss der aktuellen Strategie 2020@LUKB

Neben der konzentrierten Umsetzung der Projekte aus der aktuellen Strategie arbeiten wir bereits an unserer Strategie für die Jahre 2021 bis 2025. Über deren Inhalte werden wir gegen Ende 2020 orientieren. Sofern keine unvorhergesehene Ereignisse eintreten, streben wir für 2020 einen Konzerngewinn in der Grössenordnung des Jahres 2019 an. Damit dürften wir das für die gesamte Strategieperiode 2016 bis 2020 anvisierte Ziel des kumulierten Unternehmensgewinns von 950 Millionen Franken übertreffen und auch bei allen anderen quantitativen Zielgrössen, die wir mit unserer

Strategie 2020@LUKB anstreben, innerhalb der definierten Bandbreiten liegen.


Zufriedene Kundinnen und Kunden


Es freut uns, dass die LUKB gemäss aktuellen Marktforschungsergebnissen im Kanton Luzern den Spitzenplatz bei allen Kundensegmenten verteidigen konnte und in Kundenkreisen als erste Adresse für die Beratung in Finanzangelegenheiten weiterempfohlen wird. Diese Umfrageergebnisse bestätigen, dass wir mit unseren Bankdienstleistungen richtig aufgestellt sind, und motivieren uns, kontinuierlich in unsere Servicequalität und unsere Beratungskompetenz zu investieren.

Dankeschön!

Von Herzen sagen wir Danke: unseren Kundinnen und Kunden für die vertrauensvolle Zusammenarbeit, unseren Aktionärinnen und Aktionären für die Verbundenheit mit der LUKB und unseren Mitarbeiterinnen und Mitarbeitern für die grosse Bereitschaft, sich täglich mit persönlichem Engagement und ausgewiesenem Fachwissen für die Kundenzufriedenheit einzusetzen.

Freundliche Grüsse
Luzerner Kantonalbank


Doris Russi Schurter
Präsidentin des Verwaltungsrates


Daniel Salzmann
CEO

Luzern, 4. Februar 2020

Tauchen Sie ein in die Welt der Luzerner Museen

Die Museen in der Stadt Luzern veranstalten zum zweiten Mal ein gemeinsames Museumswochenende. Während zwei Tagen bieten alle neun beteiligten Museen zusammen mit Partnern ein vielseitiges Programm für Gross und Klein. Schauen Sie vorbei, lassen Sie sich überraschen und entdecken Sie Neues.

Samstag und Sonntag, 16. und 17. Mai 2020

Beteiligte Museen

Bourbaki Panorama, Gletschergarten, Hans Erni Museum, Historisches Museum, Kunstmuseum, Natur-Museum, Richard Wagner Museum, Sammlung Rosengart, Verkehrshaus der Schweiz

Aktionärs-Bonus (Gutschein)

Pro Gutschein profitieren zwei Personen.

CHF 29.00 pro Museums-Pass (anstelle CHF 36.00)

- Der Museums-Pass ist gültig am 16. und 17. Mai 2020 und berechtigt zum Eintritt in alle neun Museen.
- Pro Pass sind zwei Kinder bis 16 Jahre gratis, wenn sie in Begleitung der erwachsenen Person sind, die den Museums-Pass kauft.

Verkaufsstellen

Der Museums-Pass kann bei allen neun Museen gekauft werden. Vorverkauf ab 1. Mai 2020. Bitte weisen Sie an der Kasse den Gutschein vor.

Weitere Informationen

- Das detaillierte Programm des Luzerner Museumswochenendes finden Sie ab 30. März 2020 auf www.museenluzern.ch
- Das Aktionärsangebot ist nicht mit anderen Vergünstigungen und Rabatten kombinierbar.

Machen Sie sich fit fürs Fahren mit dem E-Bike

In einem halbtägigen Kurs, organisiert durch die Fahrschule Wettstein und die TCS-Sektion Waldstätte, erfahren Sie alles Wissenswerte zum Kauf, Unterhalt sowie zu den Vorschriften eines E-Bikes. Sie erhalten wertvolle Tipps zur Fahrtechnik und üben das Gelernte abseits des Strassenverkehrs.

Kursdaten und -zeiten

Sonntag, 17. Mai 2020 | Kurs 1: 8.00 - 12.00 Uhr, Kurs 2: 13.30 - 17.30 Uhr
Sonntag, 7. Juni 2020 | Kurs 3: 8.00 - 12.00 Uhr, Kurs 4: 13.30 - 17.30 Uhr
Ein Kurs bietet Platz für vier Gruppen mit je maximal 12 Teilnehmenden.
Für die Durchführung eines Kurses sind minimal 24 Personen erforderlich.

Kursort

Touring Club Schweiz, Buholzstrasse 40, 6032 Emmen

Programm

Technik: Wissenswertes zum Kauf, zur Wartung und Betriebssicherheit eines E-Bikes | **Fahren I:** Einführung in Fahrtechnik und Fahrübungen auf dem verkehrsfreien Übungsplatz | **Fahren II:** Ausfahrt auf den angrenzenden verkehrsfreien Radwegen | **Theorie:** Wichtige Informationen zu gesetzlichen Rahmenbedingungen für E-Bikes

E-Bike-Miete

Der Veranstalter stellt bei Bedarf E-Bikes zur Verfügung; diese können mit der Anmeldung reserviert werden.

Aktionärs-Bonus (Gutschein)

CHF 160.00 pro Person, inkl. E-Bike-Miete und Pausenverpflegung
CHF 130.00 pro Person, mit eigenem E-Bike, inkl. Pausenverpflegung
Pro Gutschein profitieren zwei Personen.

Anmeldung und weitere Informationen

Buchung unter: www.tcs-waldstaette.ch/lukb. Sie erhalten eine Kursbestätigung. Die Gebühr ist vor Kursbeginn per Rechnung oder Kreditkarte zahlbar.

Der Kurs findet bei jeder Witterung statt. Anmeldungen werden in der Reihenfolge des Einkangs berücksichtigt. Falls ein Kurs ausgebucht ist oder wegen ungenügender Teilnehmerzahl nicht durchgeführt wird, unterbreitet Ihnen der Organisator alternative Terminvorschläge gemäss obigem Kursplan.



Luzerner Kantonbank

Aktionärsbrief

Jahresergebnis 2019

Jahresergebnis 2019

Erfolgsrechnung Konzern LUKB

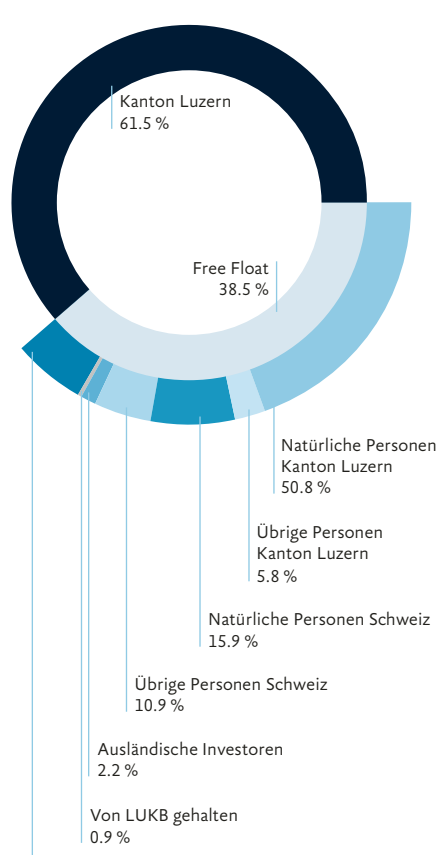
Werte in 1 000 Franken	2019	2018	Veränderung	
			absolut	in %
Zins- und Diskontertrag	430 732	427 263	3 469	0.8
Zins- und Dividenden ertrag aus Finanzanlagen	26 839	25 027	1 812	7.2
Zinsaufwand	-100 065	-111 391	11 326	-10.2
Bruttoerfolg aus dem Zinsengeschäft	357 506	340 899	16 607	4.9
Veränderungen von ausfallrisikobedingten Wertberichtigungen sowie Verluste aus dem Zinsengeschäft	-8 940	-3 562	-5 378	151.0
Nettoerfolg aus dem Zinsengeschäft	348 566	337 337	11 229	3.3
Kommissionsertrag Wertschriften und Anlagegeschäft	82 350	80 964	1 387	1.7
Kommissionsertrag Kreditgeschäft	2 266	2 268	-2	-0.1
Kommissionsertrag übriges Dienstleistungsgeschäft	22 415	19 236	3 178	16.5
Kommissionsaufwand	-7 766	-9 172	1 405	-15.3
Erfolg aus dem Kommissions- und Dienstleistungsgeschäft	99 265	93 297	5 968	6.4
Erfolg aus dem Handelsgeschäft und der Fair-Value-Option	35 716	31 516	4 201	13.3
Erfolg aus Veräusserungen von Finanzanlagen	9 434	15 771	-6 337	-40.2
Beteiligungsertrag	4 543	5 845	-1 302	-22.3
davon aus nach Equity-Methode erfassten Beteiligungen	375	327	48	14.7
davon aus übrigen nicht konsolidierten Beteiligungen	4 168	5 518	-1 350	-24.5
Liegenschaftenerfolg	5 315	5 559	-245	-4.4
Anderer ordentlicher Ertrag	1 594	1 666	-72	-4.3
Anderer ordentlicher Aufwand	-115	-8 704	8 589	-98.7
Übriger ordentlicher Erfolg	20 771	20 138	633	3.1
Geschäftsertrag	504 318	482 286	22 032	4.6
Personalaufwand	-162 555	-157 606	-4 949	3.1
Sachaufwand	-70 813	-64 756	-6 057	9.4
Abgeltung Staatsgarantie	-7 756	-7 306	-450	6.2
Geschäftsaufwand	-241 123	-229 667	-11 456	5.0
Wertberichtigungen auf Beteiligungen sowie Abschreibungen auf Sachanlagen und immateriellen Werten	-19 426	-22 739	3 313	-14.6
Veränderungen von Rückstellungen und übrigen Wertberichtigungen sowie Verluste	-4 898	-4 512	-386	8.5
Geschäftserfolg	238 871	225 367	13 503	6.0
Ausserordentlicher Ertrag	54	7 643	-7 589	-99.3
Ausserordentlicher Aufwand	0	-258	258	-100.0
Bildung von Reserven für allgemeine Bankrisiken zweckbestimmt	0	0	0	n.a.
Auflösung von Reserven für allgemeine Bankrisiken zweckbestimmt	0	0	0	n.a.
Steuern	-34 002	-32 320	-1 682	5.2
Konzerngewinn	204 922	200 432	4 491	2.2

Basisdaten der LUKB-Aktie

Nominal je Namenaktie	31.00 Franken
Börsenkotierung	SIX SX
Tickersymbole	LUKN (Telekurs und Bloomberg) LUKN.S (Reuters)
Valorennummer	1 169 360
ISIN-Nummer	CH001 169 3600

Aktionärsstruktur per 31.12.2019

Total LUKB-Aktien	8 500 000
Im Aktienregister	
eingetragene Aktien	8 028 445
eingetragene Aktionäre	35 010
Eintragsquote	94.5 %
Beteiligung des Kantons	61.5 %
Free Float	38.5 %



Die einzelnen Zahlen sind für die Publikation in diesem Aktionärsbrief gerundet. Die Addition/Subtraktion erfolgt jeweils mit ungerundeten Zahlen.

Bildinformation

Das vielfältige Ausbildungsangebot im Kanton Luzern ist ein wesentlicher Faktor für die wirtschaftliche Entwicklung und die Lebensqualität unserer Region. Deshalb illustrieren wir 2020 unsere Aktionärs-Publikationen mit typischen Ausbildungssituationen.
Im Bild: Campus Sursee, Ausbildung zum Baggerführer.

Wichtige Termine

- Ergebnis 1. Quartal 2020**
7. April 2020
- Generalversammlung 2020**
8. April 2020
- Halbjahresergebnis 2020**
20. August 2020
- Ergebnis 3. Quartal 2020**
3. November 2020
- Jahresergebnis 2020**
2. Februar 2021

Kontaktadresse für Investoren

Telefon 0844 822 811
kommunikation@lukb.ch
lukb.ch/investor-relations

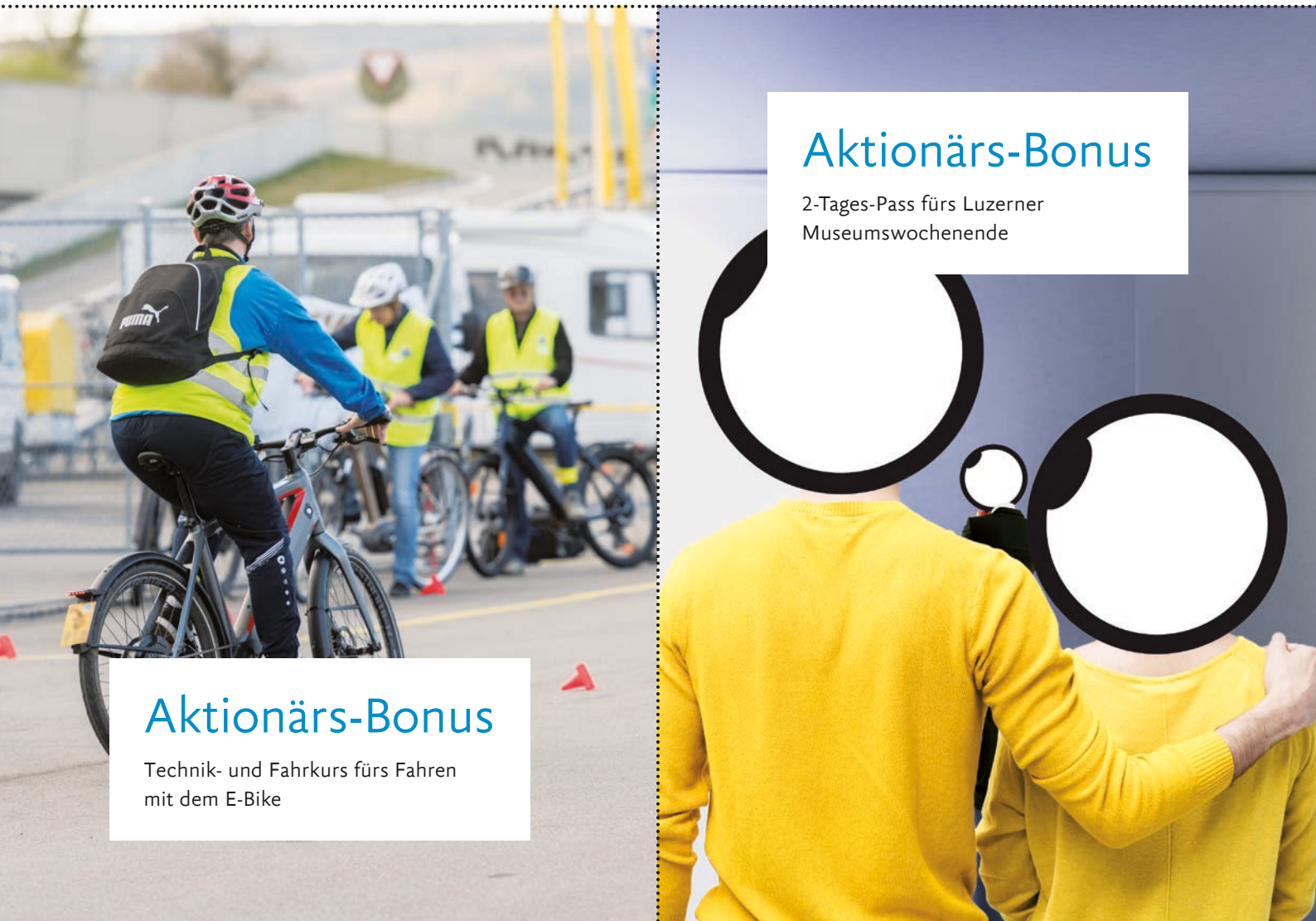
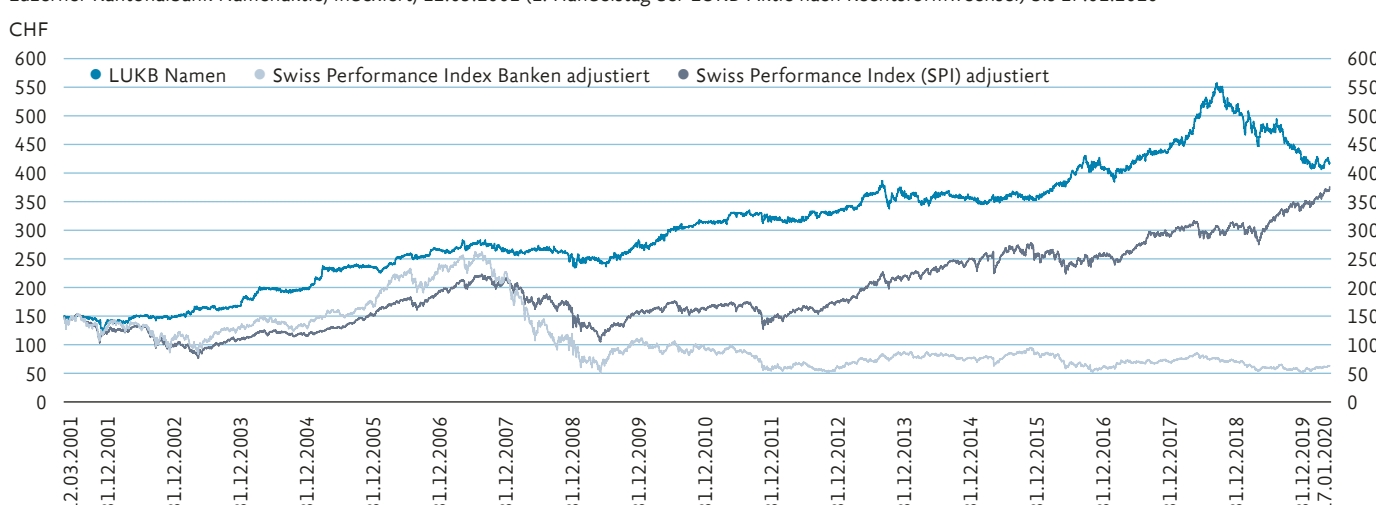


Bilanz Konzern LUKB

Werte in 1 000 Franken	31.12.2019	31.12.2018	Veränderung	
			absolut	in %
Aktiven				
Flüssige Mittel	5 407 142	4 126 388	1 280 754	31.0
Forderungen gegenüber Banken	494 008	392 141	101 867	26.0
Kundenausleihungen	32 684 039	30 687 578	1 996 460	6.5
Forderungen gegenüber Kunden	3 810 040	3 945 412	-135 372	-3.4
Hypothekarforderungen	28 873 999	26 742 166	2 131 832	8.0
Handelsgeschäft	154 318	75 812	78 505	103.6
Positive Wiederbeschaffungswerte derivativer Finanzinstrumente	386 192	404 456	-18 264	-4.5
Finanzanlagen	3 048 271	2 779 819	268 452	9.7
Aktive Rechnungsabgrenzungen	59 991	64 848	-4 858	-7.5
Nicht konsolidierte Beteiligungen	22 206	22 081	125	0.6
Sachanlagen	216 677	195 020	21 657	11.1
Sonstige Aktiven	20 277	12 896	7 381	57.2
Total Aktiven	42 493 119	38 761 038	3 732 081	9.6
Total nachrangige Forderungen	15 453	7 593	7 859	103.5
davon mit Wandlungspflicht und/oder Forderungsverzicht	5 001	5 001	0	0.0
Passiven				
Verpflichtungen gegenüber Banken	3 918 418	3 069 494	848 925	27.7
Verpflichtungen aus Wertpapierfinanzierungsgeschäften	2 088 684	1 800 000	288 684	16.0
Verpflichtungen aus Kundeneinlagen	22 628 545	22 233 054	395 491	1.8
Verpflichtungen aus Handelsgeschäften	20 898	0	20 898	n.a.
Negative Wiederbeschaffungswerte derivativer Finanzinstrumente	363 024	370 315	-7 291	-2.0
Verpflichtungen aus übrigen Finanzinstrumenten mit Fair-Value-Bewertung	18 566	2 994	15 572	520.1
Kassenobligationen	12 925	20 918	-7 993	-38.2
Anleihen und Pfandbriefdarlehen	10 282 996	8 284 396	1 998 599	24.1
Passive Rechnungsabgrenzungen	195 288	127 638	67 650	53.0
Sonstige Passiven	56 264	38 492	17 772	46.2
Rückstellungen	41 972	43 859	-1 887	-4.3
Reserven für allgemeine Bankrisiken	653 154	653 154	0	0.0
davon zweckbestimmt	94 852	94 852	0	0.0
Gesellschaftskapital	263 500	263 500	0	0.0
Kapitalreserve	98 266	98 590	-324	-0.3
Gewinnreserve	1 658 967	1 564 569	94 398	6.0
Eigene Kapitalanteile	-13 269	-10 365	-2 904	28.0
Konzerngewinn	204 922	200 432	4 491	2.2
Total Passiven	42 493 119	38 761 038	3 732 081	9.6
Total nachrangige Verpflichtungen	690 411	439 805	250 606	57.0
davon mit Wandlungspflicht und/oder Forderungsverzicht	515 367	264 761	250 606	94.7
Ausserbilanzgeschäfte				
Eventualverpflichtungen	223 889	218 109	5 780	2.6
Unwiderrufliche Zusagen	1 472 048	1 332 627	139 421	10.5
Einzahlungs- und Nachschussverpflichtungen	55 548	55 548	0	0.0
Verpflichtungskredite	534	5 880	-5 346	-90.9
Kontraktvolumen derivativer Finanzinstrumente	25 530 562	25 862 002	-331 441	-1.3
Wertschriften- und Treuhandanlagen	24 753 880	22 114 395	2 639 484	11.9

Kursentwicklung der LUKB-Aktie

Luzerner Kantonbank Namenaktie, indexiert, 12.03.2001 (1. Handelstag der LUKB-Aktie nach Rechtsformwechsel) bis 17.01.2020



Aktionärs-Bonus

2-Tages-Pass fürs Luzerner
Museumswochenende

Aktionärs-Bonus

Technik- und Fahrkurs fürs Fahren
mit dem E-Bike