

Vermögensverwaltung Comfort Wachstum CHF

Anlagestrategie

Mit dieser Anlagestruktur möchten Sie langfristig einen hohen Wertzuwachs bei erhöhten Risiken erzielen. Zusätzlich zur breiten Diversifikation in Obligationen, Aktien, Immobilien und Rohstoffanlagen gilt der Qualität Ihrer Anlagen ein besonderes Augenmerk. Mehr als 60 Prozent Ihres Vermögens wird in Fremdwährungen investiert.

Anlageeignung

Die Strategie eignet sich für Anlegerinnen und Anleger, die einen langfristigen, hohen Vermögenszuwachs durch weltweite Aktienengagements anstreben. Insgesamt sind Sie bereit, erhöhte Wertschwankungen in Kauf zu nehmen.

Ihre Vorteile

- ✓ Professionelle und umfassende Vermögensverwaltung zu einem attraktiven Preis
- ✓ Sie sparen Zeit, da Sie sich nicht mit den Finanzmärkten auseinandersetzen müssen
- ✓ Quartalsweises ausführliches Reporting mit Wertentwicklung
- ✓ Höhere Zinsen auf den Standardkonten

Minimaler Anlagebetrag

CHF 500'000

Referenzwährung

CHF

Empfohlener Anlagehorizont

mind. 7 Jahre

Konditionen

Der Preis für das Vermögensverwaltungsmandat ist abhängig vom verwalteten Vermögen sowie dem gewählten Preismodell:

All-in-Fee

- All-in-Fee bis CHF 2 Mio.: 1.35% p.a.
- All-in-Fee ab CHF 2 Mio.: 1.15% p.a.
- Minimum-Gebühr: CHF 6'000

Performance-Fee

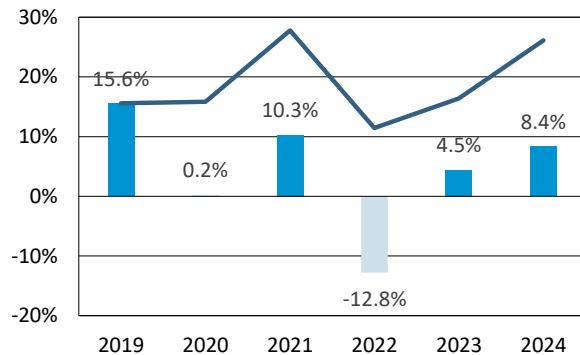
- Abschlag auf die All-in-Fee: 20 Basispunkte
- Zielrendite: 5%
- Performance-Fee bei Outperformance: 20%

Die detaillierten Konditionen entnehmen Sie bitte der Broschüre [«Preise und Konditionen im Anlagegeschäft»](#).

Risiken

Investitionen in Anlagen sind mit einem finanziellen Risiko verbunden, weil diese den Schwankungen der Finanzmärkte ausgesetzt sind. Wir empfehlen Ihnen, die Vermögenssituation und Anlagestrategie regelmässig zu überprüfen. Beachten Sie zudem die Broschüre «Risiken im Handel mit Finanzinstrumenten» der Schweizerischen Bankiervereinigung.

Historische Performance



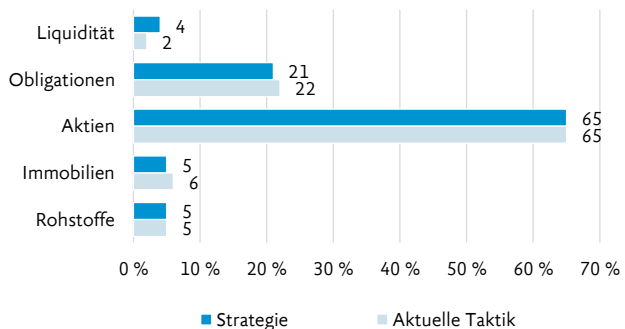
Die angegebenen Renditen sind keine Compositerrenditen.

Performance

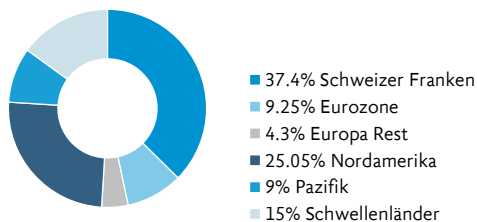
laufendes Jahr	2023	2021 bis 2023	2019 bis 2023	2014 bis 2023	seit Lancierung	
	8.4%	4.5%	0.5%	16.4%	35.4%	68.0%

Die jährliche Performance seit Lancierung im Jahr 2001 beträgt 2.3%.

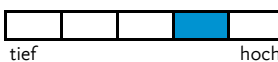
Anlagekategorien



Währungsregionen



Risiko



Mehr erfahren Sie hier:



Die in dieser Publikation ausgewiesenen historischen Performances stellen keinen Indikator für die laufende oder zukünftige Performance dar. Das Dokument dient einzig zu Informationszwecken und der Nutzung durch den Empfänger. Es stellt weder ein Angebot noch eine Aufforderung oder eine Empfehlung zum Kauf oder Verkauf von Finanzinstrumenten oder Bankdienstleistungen dar und entbindet den Empfänger nicht von seiner eigenen Beurteilung. Die aufgeführten Bedingungen und Zinssätze beziehen sich auf den Zeitpunkt der Herausgabe dieses Produktbeschreibs. Änderungen sind jederzeit möglich. Die Luzerner Kantonalbank erklärt in ihrer Vermögensverwaltung die Übereinstimmung mit den Global Investment Performance Standards (GIPS®). Die Firma im Sinne der GIPS umfasst sämtliche zentralisierten Vermögensverwaltungsmandate der privaten und institutionellen Kunden, die vom Portfolio Management der Luzerner Kantonalbank am Hauptsitz in Luzern verwaltet werden. Eine Liste mit sämtlichen angebotenen Anlagestrategien (Composites) sowie mit den Performance-Resultaten dieser Composites kann am Hauptsitz der Luzerner Kantonalbank bezogen werden.